

Mauritian Bus License Training Guide
Oral/Theory Examination

[Creole Version]



PLEASE READ CAREFULLY!

This Training Guide is in no way a substitute for any official and/or commercial versions available; it is based on past experiences and drivers who undergone the examination. Bold and/or underlined items are recurrent and more likely to be asked. Furthermore, this guide may not fully reflect the actual examination available at the Traffic Branch. This guide is provided free and as is, we have no plans to update it. Failing at the Bus License examination is your own doing – not any training guides’.

1. COMBIEN CONTRAVENTION ENA DANS ENE BUS:

1. Assurance, fitness, pena declaration
2. Condition, permi bus pena
3. Pavillon rouge pena
4. La pompe du feu pena
5. Triangle rouge pena
6. De l'huile couler
7. Mazout couler
8. La roue lisse
9. Stepne, la cle la roue, verrin pena
10. Differentiel pas peinture blanc
11. Check la roue arriere si pana roche entre
12. Excess vitesse
13. **Passager en plus**
14. **Ramasse passager en dehors BUS STOP**
15. **Chauffeur pas porte so badge**
16. **Check tarif ek plaque destination**
17. **Fumer lor volant**
18. **La porte pas fermer**
19. Lanterne, STOPlight, flasher pas allumer
20. Pena trompe
21. **Pas gagne droit quitte bus en marche (sans chauffer)**
22. La glace casse et parabrise fele
23. **Coussin casse ou dechire.**
24. Pena Litter Box
25. Indication pas bon ou casser (mal indique)
26. Florine bus lisse ou sale
27. Panneau bus sale
28. Rouler lor pre-mort

2. QUI BISIN CHECKER AVANT TIRE BUS DANS GARAGE:

1. Assurance, Fitness, Declaration
2. La pompe du feu
3. Condition
4. De L'eau
5. Pavillon Rouge
6. De L'huile
7. Mazout
8. De l'huile Frein
9. Lanterne, Phare
10. Flasher
11. Essuie glace
12. Trompe
13. La lumiere "STOP"
14. Verrin, la cle la roue et stepne
15. Coussin si li salle ou casse ou dechire
16. Indication
17. Plaque numero besoin proper

3. QUI VITESSE ENE BUS EN DROIT ROULER LOR AUTOROUTE:

- 65 KM/H LOR AUTOROUTE
- 50 KM/H DANS LA VILLE ET LA CAMPAGNE

4. QUI PAS GAGNE DROIT FAIRE LOR AUTOROUTE :

1. Arreter
2. Stationer
3. Tribler
4. Demi tour
5. Pre-mort
6. Excess vitesse
7. Marche arriere
8. Zig-zag
9. Rouler contre traffic
10. Doubler a gauche
11. Learner pas gagne droit servi lor Autoroute

5. QUI COTTE PAS GAGNE DROIT SERVI FULL PHARE

1. Derriere ene vehicle
2. En face ene vehicle
3. Dans banne la montant ou la descent
4. Dans banne contour
5. Dans banne place bien eclaire

6. QUI COTTE PAS GAGNE DROIT DOUBLE:

1. Contour
2. La montant
3. La ligne blanche
4. Dans ene chemin serre
5. Lor ene pont serre
6. Lor rond point
7. Quand pe approche ene passage piéton.

7. QUI COTTE OU PAS GAGNE DROIT TROMPE OU VEHICL:

1. l'Hopital
2. L'eglise
3. Parlement
4. La court
5. Troupeau Animal
6. L'enterment
7. Ecole
8. La cour Caserne
9. Quand ena ene machine avec plaque "L" devant

8. QUI COTTE OU PAS GAGNE DROIT PARK OU VEHICL

1. La croiser
2. Rond point
3. La montant
4. Dans ene contour
5. Chemin serrer
6. Bus stop
7. Boite jaune
8. No parking
9. Doubler la ligne jaune

9. PAVILLON ROUGE BISIN:

1. Longueur baton 18 pouce (2 pied)
2. Longueur la toile 1 pied carre

10. QUI PAS GAGNE DROIT FAIRE LOR ENE "CROSS HERE":

1. Stationer
2. Marche arriere
3. Demi tour
4. Doubler
5. Excess vitesse
6. Klaxonner
7. Embarque ou debarque passager

11. COMBIEN QUALITE FREIN ENA (5) ET COMMENT LI TRAVAILLE:

1. Hydrolique: pression d'huile lockeed, garni master cylindre agister par exhauster.
2. Cerveau: l'air normal travaille avec huile lockeed
3. Frein a bras: cable ou cardan
4. Ralentisseur: retrogradation moteur par echappement
5. Vacuum air: pression l'air moteur, li bisin ena ene tank l'air, li ena ene manometer qui bisin arrive lor 6-8 bar – 120 lbs pression l'air sorti dans exhauster li alle dans tank; tank la distribuer l'air dans diafamme la roue

11. QUAND ENE BUS PLEIN AVEC PASSAGERS OU PE FAIRE ENE LA MONTANT QUI VITESSE BISIN SERVI:

1. Premiere ou seconde (1 ou 2)

12. QUAND ENE BUS PLEIN AVEC 60 PASSAGERS OU PE FAIRE ENE LA DESCENTE QUI VITESSE OU BISIN SERVI:

1. Premiere ou seconde (1 ou 2)

13. COMMENT OU CONNE ENE MACHINE PENA FREIN

1. Machine la li blocker, air fini devider

- LONGEUR ENE BUS = 33FT
- LARGEUR ENE BUS = 8FT
- HAUTEUR ENE BUS =10 FT

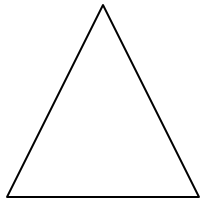
PRESSION LA ROUE :

- 1000 x 20 = 90 lbs
- 900 x 20 = 80 lbs
- 825 x 20 = 70 lbs

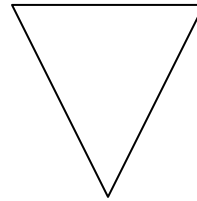
15 . FREIN :

- | | |
|-------------------------------|--|
| 2. Frein ralentisseur | = par system moteur echappement. |
| 3. Frein cable | = system mehanique par cable hydrolique. |
| 4. Frein a bras | = system pression air. |
| 5. Frein air vacuum | = system air complet. |
| 6. Frein cerveau | = air vacuum normal. |
| 7. Frein hydrolique pression. | = de l'hile lockeed assiste par cerveau |

16.




DANGER




PRIORITER A DROITE

16.




INTERDICTION

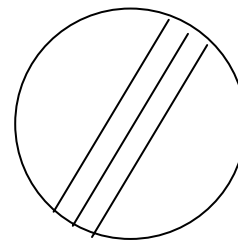


OBLIGATOIRE

17.



INDICATION TO DIRECTION



FIN D'INTERDICTION

HYDROLIQUE – Travaille avec l'huile hydraulique couleur rouge
Avec l'air sorti dans vacuum
Avec l'air sorti dans exhauster

Q. Quand ou pe faire ene la descante ou pese ou frein, ou trouve ou manometre pe baisse qui ou bisin faire?

A. Ena perdicion l'air, machine la pou bloquer ou bisin rode ene lay by plus vite pou park ou machine.

CONDITION QUI BISIN RESPECTER POU ENE BUS:

1. Papier condition la bisin toujours reste dans bus et nous bisin produire li au membre la force policiere ou ban inspecteur N.T.A letemps zot demander.
2. Bus la bisin toujours reste propre et en bon condition.
3. Bus la bisin ena so la cle la roue, la cle verin, li bisin garder dans box-pas embas siege.
4. Li bisin ena so bon la pompe du feu a la porte de so chauffeur.
5. Bus la pas gagne droit transport passagers en plus.
6. Pas gagne droit transport banne zaffaire encombrant dans bus.
7. Chauffeur la bisin ena uniform et so badge.
8. Chauffeur la bisin pas fumer si ena passager dans bus.
9. Ene chauffeur bus bisin employe lor ene base salair qui satisfaire l'autorité.
10. Bus la bisin ena ene bin qui bisin fixe en forme ene letter box (boite lettre) lor dimention 6" x 10".

11. Bisin ena note qui dire donne priorité banne vieux dimoune ou banne handicapés.
12. Bus la bisin respecter so la route qui li travaille. Li pas gagne droit change la ligne sans l'autorité N.T.A.

SI BUS LA ENE CONTRACT BUS

1. Avant prend ene course propriétaire bus la bisin rempli so note book qui bisin ena date, nom so client, no. bus, trajet qui li bisin faire et l'heure départ et rentre pou so course sa papier la bisin en triplicate – l'original pou client duplicate pou garde dans bureau propriétaire.
2. Propriétaire bus bisin ena ene bon garage, ene bureau et téléphone.
3. Bisin ena ene boite first-aid avec so banne équipement.
4. Bus la bisin respecter so permit contract. Li pas gagne droit transporte lezot passager aparte ce qui N.T.A autorise li.